SWISS MADE

jota
on the spot

jota kit 1877
DENTUR POLISH

Pulido de Acrilicos

Tiene apliciones en el pulido de:

- Protesis Total
- Protesis Removible
- Provisionales
- Placas NMR
- Placas Estabilizadoras
- Placas Retenedoras de Ortodoncia

swiss **laboratory**

jota kit 1877
DENTUR POLISH

Fase 1: Suavizado
La finalidad de estos Pulidores es la eliminación de las rugosidades que posee el Acrílico, luego del alisado con instrumentos de Carburo de Tungsteno, una vez utilizados los mismos se obtendrá una superficie lisa y apta para la siguiente fase.

Velocidad Recomendada: 5.000 - 7.000 RPM
Presión: Suave



Pulidores Verde de Grano Grueso

Fase 2: Pre-Pulido
A través de estos Pulidores, se conseguirá el primer brillo sobre la superficie, dejando la misma apta para la fase siguiente. Es importante respetar las fases sin saltearse ninguna, ya que así se conseguirán los mejores resultados y la mayor durabilidad de los instrumentos.

Velocidad Recomendada: 5.000 - 7.000 RPM
Presión: Suave



Pulidores Grises de Grano Medio

jota
on the spot

Fase 3: Pulido
Una vez realizadas las dos primeras fases, con estos Pulidores se consigue una superficie totalmente suave y con un buen brillo. Cabe destacar que estos pulidores trabajan en seco, y que no manchan el material. En el caso de que trabaje sobre prótesis, en esta fase se utiliza también el cepillo 1170 Rojo, el cual tendrá una excelente función en el pulido Interproximal en dentaduras.

Velocidad Recomendada: 5.000 - 7.000 RPM
Presión: Suave



Pulidores Amarillos de Grano Fino

Fase 4: Brillo Final
Una vez que se consigue el primer brillo a través de los pulidores amarillos, se puede utilizar la felpa especial 1164 en conjunto con la emulsión de alto brillo 1550; consiguiéndose así un brillo potenciado y una textura totalmente suave.
Se aplica una gota de emulsión sobre el material y se esparce lde manera uniforme . Esta emulsión, además de excelente rendimiento y resultados, no es grasosa y posee un aroma muy agradable.

Felpa especial 1164 + Emulsión 1550

SWISS MADE

jota
on the spot

jota kit 1877
DENTUR POLISH

9574G.HP.055		5'000 rpm
9572G.HP.100		5'000 rpm
9574M.HP.055		5'000 rpm
9572M.HP.100		5'000 rpm
9574F.HP.055		5'000 rpm
9572F.HP.100		5'000 rpm
1164.HP.250		10'000 rpm
1170.HP.190		10'000 rpm
1550		

Practico sistema para el pulido de todo tipo de superficies acrílicas, de forma cómoda, rápida y limpia.

Este Kit consta de una secuencia breve, compuesta por pulidores, cepillos y felpas, especiales para todo tipo de polímeros de auto y foto polimerizacion, además recomendamos el uso en conjunto de la Emulsión especial de alto brillo*.

Es una herramienta indispensable tanto en Clínica como en el laboratorio Dental, dado que gracias a las propiedades de sus instrumentos se evita el uso de materiales tales como: Tira de Lija, Piedra Pomez, Blanco de España, Tiza Francesa, etc.

*Emulsión no incluida en el Kit

YouTube

Distribuidor JOTA

108002.5950.0184 - 08/2012

CE

TÜV AUSTRIA MANAGEMENTSYSTEM ZERTIFIZIERT

JOTA AG Rotary Instruments
Hirschensprungstrasse 2, 9464 Rüthi, Switzerland
Phone +41 (0)71 767 79 99, Fax +41 (0)71 767 79 97
info@jota.ch, **www.jota.ch** SWISS MADE

swiss **laboratory**